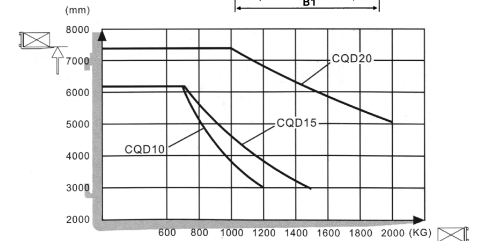
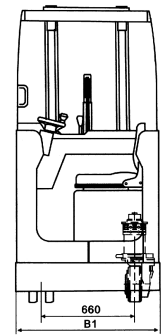
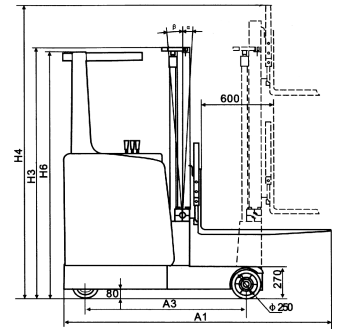


# E

:  
**CQD10A/CQD10B**  
**CQD10C/CQD15A**



MOSFE

48V/400Ah

10

		CQD10A	CQD10B	CQD10C	CQD15A	CQD15B	CQD15C	CQD20A	CQD20B	CQD20C	CQD20D
	(Q)	1.0	1.0	1.0	1.5	1.5	1.5	2.0	2.0	2.0	2.0
	( )	500	500	500	500	500	500	500	500	500	500
	( 3)	1380	1500	1500	1500	1500	1500	1500	1500	1500	1500
		2000	2500	2600	2300	2800	2900	3000	3200	3400	3600
	( 1)	~	1700	1900	~	1700	1900	~	1700	1900	2100
	( 2)	3000	5000	6200	3000	5000	6200	3000	5000	6200	7400
	( 3)	2086	2240	2640	2086	2240	2640	2086	2240	2740	3190
	( 4)	3800	5800	7000	3800	5800	7000	3800	5800	7000	8200
	( 5)	80	80	80	80	80	80	80	80	80	80
	( 6)	2060	2060	2060	2060	2060	2060	2200	2200	2200	2200
	(A1)	2260	2410	2410	2260	2410	2410	2380	2380	2380	2380
	( 1)	1020	1020	1020	1020	1020	1020	1260	1260	1260	1260
	(R)	1690	1690	1690	1690	1690	1690	1820	1820	1820	1820
/	/	6/6,2	6/6,3	6/6,4	6/6,5	6/6,6	6/6,7	6/6,8	6/6,9	6/6,10	6/6,11
/	/	0,19/0,2	0,19/0,2	0,19/0,2	0,19/0,2	0,19/0,2	0,19/0,2	0,19/0,2	0,19/0,2	0,19/0,2	0,19/0,2
/	%	10/12	10/12	10/12	10/12	10/12	10/12	10	10	10	10
		250	250	250	250	250	250	340	340	340	340
		230	230	230	230	230	230	280	280	280	280
	Kw	2.0	2.0	2.0	2.0	2.0	2.0	4.5	4.5	4.5	4.5
	Kw	5.0	5.0	5.0	5.0	5.0	5.0	6.3	6.3	6.3	6.3
/	V/Ah	24/400	48/400	48/400	48/400	48/400	48/400	48/500	48/500	48/500	48/500